2023年“宪法卫士”行动计划

校区管理员操作指南

本文中的校区管理员是指在全国学生“学宪法 讲宪法”活动中，通过普法网管理服务云平台，对学校校区中的学生账号进行管理的角色。校区管理员可以对本校区进行创建账号和数据统计等管理操作。

注意：

1.校区管理员账号由学校管理员生成并下发。如提示“用户不存在”，请联系学校管理员确认账号是否成功生成。

2.校区信息全部由学校管理员设置，如需变更校区管理员或校区信息，请联系本校学校管理员。

一、登录

进入教育部全国青少年普法网。通过右上角【登录】按钮进入登录页面后，选择**【管理员/班级管理员**

登录入口】，进入管理员登录页面。

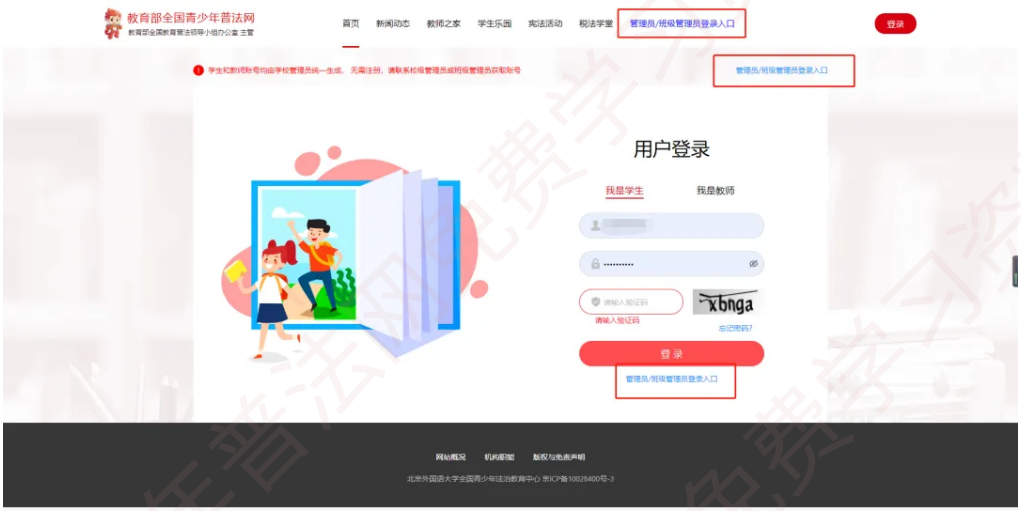

【管理员/班级管理员登录入口】位置

根据提示输入用户名、密码及验证码，**如忘记密码或显示“密码错误”，请点【找回密码】自行重置密码。**

【找回密码】位置

二、学校后台组织机构管理

01 创建班级

点击【班级管理】-【班级管理】进入班级页面。使用【新建班级】创建班级。点击【继续添加】可批量创建班级。

注意：班级名称无需输入“班”字

【新建班级】页面

创建班级后，每个班级将自动生成【班级编号】，导入学生名单生成学生账号时，需根据班级编号导入。

【班级编号】位置

在【班级管理】中可对班级进行修改、删除、任命/更换班级管理员操作，学生账户列表由【班级管理】中【班级明细】查看。

02 生成班级管理员账号（非必须）

【注 意】

1.班级管理员不是必须存在的角色，如无需要可不任命。

2.人数较少的学校，可由学校管理员与校区管理员完成相关账号上传工作，不建议任命班级管理员。

通过【班级管理】页面生成班级管理员账号。点击【添加班级管理员】根据提示填写信息可单独生成某个班级管理员的账户。

班级管理员是对班级进行分管的角色，可以在本班进行创建账号、监督学习和数据统计等管理操作。

单独添加班级管理员位置

如果您想批量设置班级管理员，请点击【批量上传班级管理员】，并下载班级管理员上传模板，正确填写后可导入班级管理员信息生成班级管理员账号。

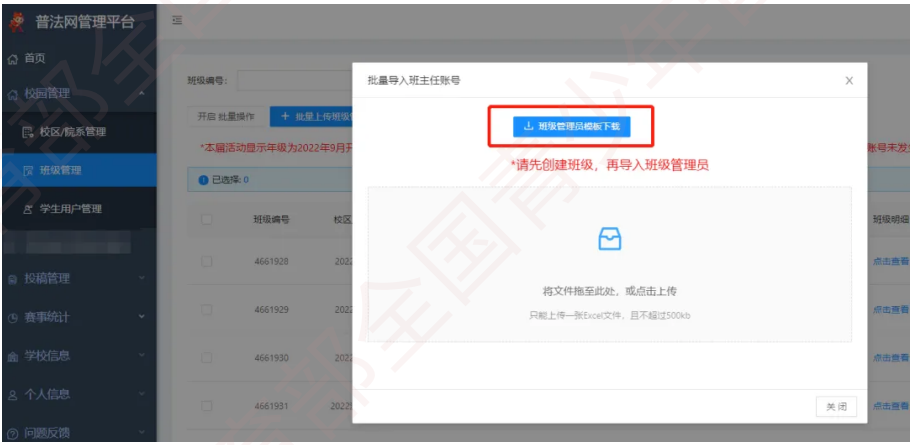

批量上传班级管理员界面

班级管理员模板填写要点：

1. 批量上传班级管理员时，请**务必为班级管理员设置长度大于6位，字母和数字相结合的密码**。

2. 班级管理员手机号即为登录账号，请正确填写管理员手机号。密码请根据提示设置，并提醒班级管理员尽快修改密码。

	A	B	C	D	E
1	班级编号	班级名称	班主任手机号	班主任姓名	密码
2	1506408	四年级1班(2018级)	13[illegible]00	测试班主任	ceshi123
3	1506409	四年级2班(2018级)			
4					
5					
6					
7					
8					
9					
10					
11					

密码必须大于6位且数字和字母相结合

批量上传班级管理员表格填写示例

三、学生在线学习账号导入

01 批量生成学生学习账号

在【班级管理】-【批量导入学生】处下载模板，正确填写模板后，可一次性导入全校区学生。

注意：

往届活动中导入的学生账号可继续使用，普法网已在5月对所有学生账号进行了升级，当前学生账号已对应2023年9月开学后的年级，2023年7月已毕业学生也已全部从当前学段移除。**如无特殊情况，不建议重新上传学生账号。**

如学校因重新分班、校区调整等情况，确需重新上传，请注意：

1.可**直接删除班级**达到删除学生账号的目的，重新创建班级后班级编号也会随之更新，请在重新导入学生账号时注意更新班级编号。

2.新导入的学生对应年级应为**2023年9月开学后年级。**

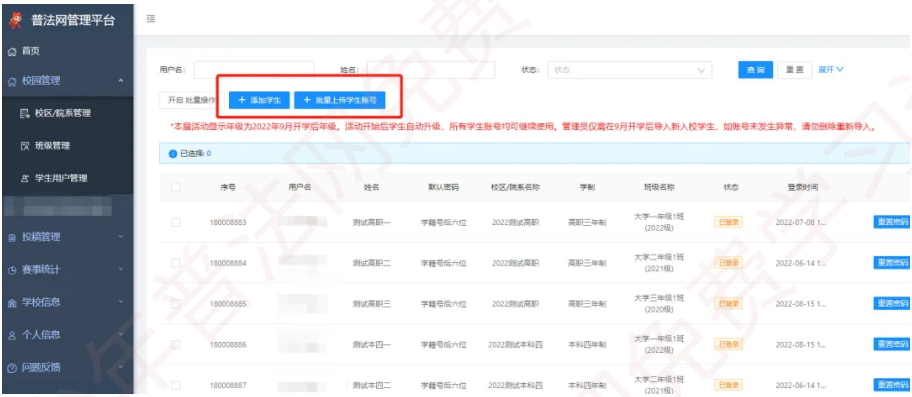

导入学生位置

02 批量导入学生模板填写要点

1.模板内容必须全部填写，否则无法上传成功。

2.班级编号需填写系统自动生成的班级编号，不是班级名称，班级编号可在【班级管理】页面查看。

3.模板中学籍号为必填，中小学请导入全国学籍号，全国学籍号的格式为“**G或L后接学生身份证号**”。确没有全国学籍号可用同类型格

式代替，高校、港澳台户口或外籍学生可用学生手机号代替。若一年级新入学尚未拿到学籍号的，请待学籍号下发后再生成普法网学生账号。

4.**请勿删除或修改模板原有表头（包括填写须知和第二行表头）**，请勿修改模板原有结构（包括增加表格边框，修改模板字体、字体颜色等）。



批量上传学生表格填写示例

03 保存学生学习账号

上传成功后，能够看到上传的学生信息。请您确认学生信息无误，并**点击“保存学生用户”**。

批量上传学生页面

生成的学生账号无需等待认证，可直接登录使用。**学生账号为您上传的学生学籍号，密码为学籍号后6位。**

04 常见问题

1.提示“undefined”，可能是由于：

（1）您的表格中有没有填写完整的空行。

（2）您修改了表头或表格格式。

“undefined”报错页面

2.提示“班级错误”，表示您的班级编号填写错误。**班级编号需填写系统自动生成的班级编号，不是班级名称，班级编号可在【班级管理】页面查看。**

班级错误报错页面

3.提示“上传学生人数0人”，表示您没有填写班级编号。请填写班级编号。

上传学生0人报错页面

四、导出班级明细

在保障数据安全的前提下，为方便管理员下发学生学习账号，自本届活动起，管理员可基于导入的全国学籍号（大学生为手机号或身份证号）生成9位的**学生**

序号。学生序号与全国学籍号两号互通，均可登录普法网参与在线学习及其他活动。

管理员可通过【班级管理】页面单独导出每个班级，或批量导出多个班级。

批量操作步骤：

1. 点击左上角【开启批量操作】按键
2. 勾选要批量导出的班级
3. 选择右上角【批量操作】
4. 在下拉菜单选择【批量下载学生账号】

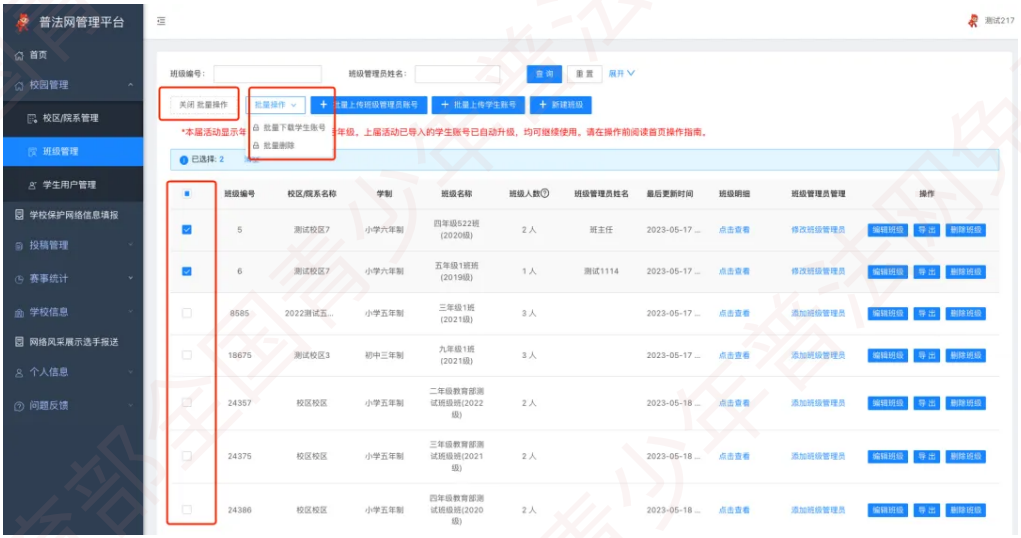

班级管理页面

导出班级明细注意事项：

1. 学生序号基于学校导入的全国学籍号（大学生、无全国学籍号学生为手机号或身份证号，以下统称“学籍号”）生成。
2. 学生序号与学籍号绑定，如学籍号导入错误或未按系统要求形式导入，造成学生序号异常或统计数据异常，**管理员需自行删除错误学籍号重新导入**。
3. 学生序号与学籍号均可作为学讲宪法活动学生账号使用，**两号数据互通**。
4. 学生账号（包含序号及学籍号）默认密码为**学籍号后六位**。

校区	年级	班级	学生账号	学生姓名	密码
测试校区3	九年级	2021级1班	001236646	张思	000
测试校区3	九年级	2021级1班	002927074	小程序测试2号	000

班级明细页面

批量导出班级明细页面

五、赛事统计

通过【赛事统计】-【班级参与情况】，可查看当通过【赛事统计】-【班级参与情况】，可查看当前正在进行的活动的各班级参与情况。通过【赛事统计】-【学生参与情况】，可查看当前正在进行的活动的学生参与情况。

详情页面展示学生账号、姓名、班级、账号状态等。

已经完成全部学习和考试的账号显示“已完成”；尚未完成综合评价的账号显示“未完成”。

赛事统计页面

六、修改个人信息

01修改密码

如需修改密码，可通过【个人信息】-【修改密码】修改。

修改密码页面

02注销账号

若校区管理员发生变更或工作调整，用户可通过**【个人信息】-【账号注销】**将当前管理员账号注销。注销后原始手机号可用于注册其他账号。

注意：账号一经注销无法恢复，请谨慎操作。

账号注销页面

七、问题反馈

如果您在使用普法网管理平台时产生问题，可通过【问题反馈】功能进行提问留言，请尽量提供简洁明确的问题表述，问题较为复杂时可附上问题截图。我们的工作人员会在**3个工作日内**给予回复。

本届活动开始，为提高问题解答效率，协助各地教育行政单位了解活动开展情况，**各级单位提交的问题将同时反馈至您的上级单位和普法网。**

注意：请各位校区管理员尽量一次说清问题，不要多次重复提问。

问题反馈页面

教育部全国青少年普法网免费学习资料